

ガス栓を増設してガス暖房で快適生活！

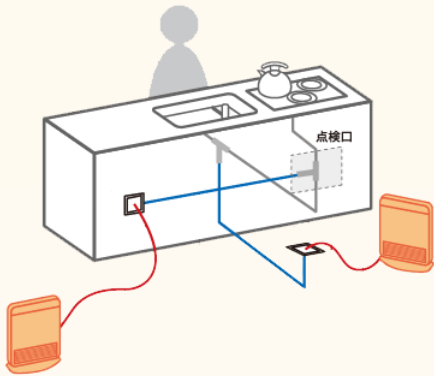
最近、エアコンや電気ストーブによる暖房から電力消費のより少ないガス暖房が見直されています。ガス暖房には**部屋全体をすばやく暖める**ことができ、**部屋の空気が乾燥しにくい**というメリットがあります。「**ガス栓の増設**」はとても簡単にでき、また接続方法も簡単ですのでこの機会に是非、ガス暖房を検討してみませんか？

自由自在に
簡単増設

増設配管イメージ

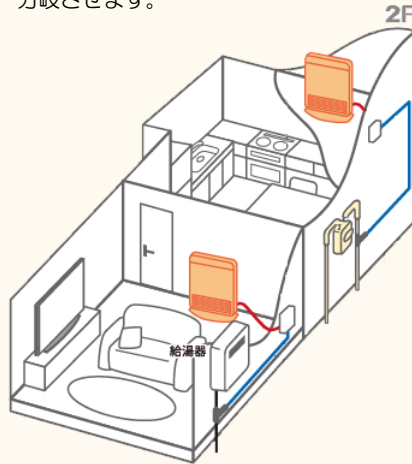
屋内配管から増設の場合

床下ガス管、コンロ用ガス管から分岐させます。



屋外配管から増設の場合

給湯器用ガス管、ガスメーター付近から分岐させます。



設置できるガス栓



壁埋込ガスコンセント



床埋込ガスコンセント



ケース型ガスコンセント

ガスコード接続方法

つまみなし
簡単構造

取り付け方



ガスコードを挿し込み、「カチッ」という音がすれば接続完了です。


取り外し方



ふたを押し込むとガスコードが外れ、ふたは自動的に閉まります。

ガスコンセント実寸大

シンプルで
美しい外観



武陽液化ガス株式会社
東京都羽村市五ノ神4-15-1
TEL042-578-1900

施工例

壁埋込ガスコンセント



電気コンセントのプレートと同色です。




キッチンの足元にも設置できます。

ケース型ガスコンセント




埋込配管ができない場合は
露出配管もできます。



既築増設向けです。

床埋込ガスコンセント



耐衝撃性に優れた金属プレートです。



ひと味ちがう快適さ。ガスファンヒーター4つの特長

①カイテキ

設定温度までお部屋が暖まると自動的に暖めすぎを防ぎ、快適さを保ちます。

②スピーディ

スイッチONから、わずか5秒でぽかぽか温風。

③カンタン

ガスだから面倒な燃料補給の手間がかかりません。

④セーフティ

不完全燃焼を起こす前にガスを自動的にストップする「不完全燃焼防止装置」をはじめ、万が一に備えた安心機能を搭載。